

EPIC® SENSORS T-CABLE / W-CABLE

Kaapelilämpötila-anturi

Ominaisuudet

- mittauslämpötila-alue -200...+350 °C
- anturi Pt100 tai termoelementti
- vakiotoimitusmateriaalit AISI 316L, muut materiaalit pyydettyessä
- Pt 100, tarkkuusluokka A vakiotoimituksena
- termoelementti, tarkkuusluokka 1 vakiotoimituksena
- saatavana taivutettavalla MI-kaapelirakenteella
- tärinänkestävä rakenne
- asiakaskohtaisia erikoisratkaisuja
- saatavana ATEX yhteensopivana Ex e -versiona.

Tyypillisiä sovelluksia

- prosessiteollisuus
- kemianteollisuus
- koneen- ja laivanrakennus
- tehdastekniikka.



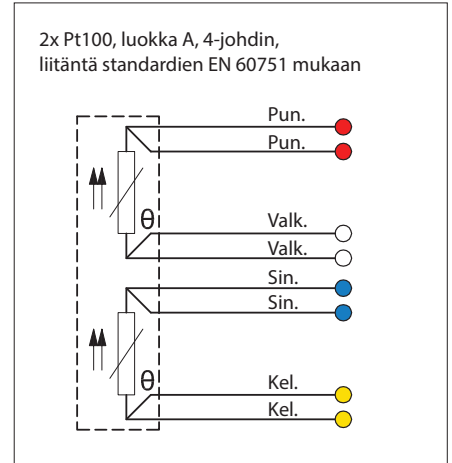
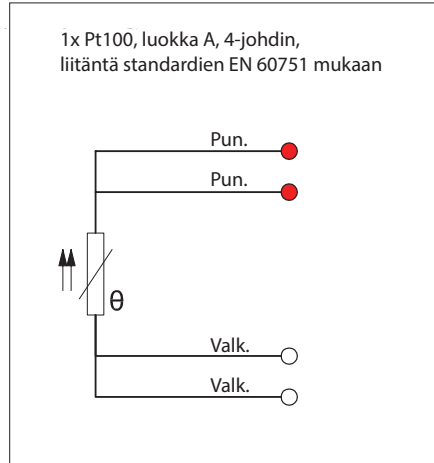
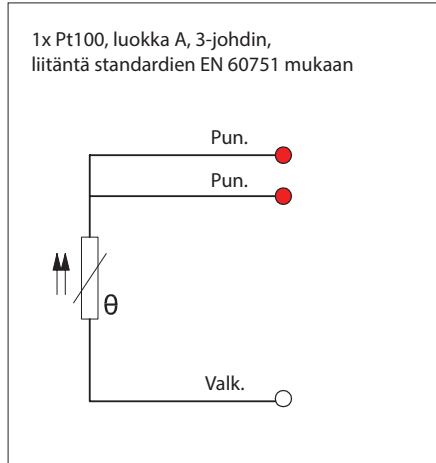
Tekniset tiedot

Materiaalit	AISI 316L, suurin lämpötila +300 °C, hetkellisesti +350 °C, muut materiaalit pyydettyessä
Halkaisijat	3, 4, 5, 6 tai 8 mm, muut halkaisijat pyydettyessä
Kaapelimateriaalit	SIL = silikoni, maks. +180 °C FEP = Teflon®, maks. +205 °C GGD = lasisilkkipaapeli/metallipunos ulkokuori, maks. +350 °C FDF = FEP johdineriste/metallipunos/FEP ulkovaippa, maks. +205 °C SDS = silikoni/metallipunos/silikoni, vain 2-johdin kaapeli, maks. +180 °C TDT = Teflon® johdineriste/metallipunos/ Teflon® ulkovaippa, maks. +205 °C FDS = FEP johdineriste/metallipunos/silikoni, maks. +180 °C FS = FEP johdineriste/silikoninen ulkovaippa, maks. +180 °C
Toleranssit Pt100 (IEC 60751)	A toleranssi $\pm 0,15 + 0,002 \times t$, käyttölämpötila -100...+450 °C B toleranssi $\pm 0,3 + 0,005 \times t$, käyttölämpötila -196...+600 °C B 1/3 DIN, toleranssi $\pm 1/3 \times (0,3 + 0,005 \times t)$, käyttölämpötila -196...+600 °C B 1/10 DIN, toleranssi $\pm 1/10 \times (0,3 + 0,005 \times t)$, käyttölämpötila -196...+600 °C
Toleranssit termoelementti (IEC 60584)	Tyyppi J toleranssi luokka 1 = -40...375 °C $\pm 1,5$ °C, 375...750 °C $\pm 0,004 \times t$ Tyytit K ja N toleranssi luokka 1 = -40...375 °C $\pm 1,5$ °C, 375...1000 °C $\pm 0,004 \times t$
Lämpötila-alue Pt100	-200...+350 °C, riippuen sovelluksesta ja materiaaleista.
Lämpötila-alue termoelementti	-200...+350 °C, riippuen termoelementtityypistä ja materiaaleista.
Hyväksynyt	ATEX, IECEx, EAC Ex, METROLOGICAL PATTERN APPROVAL
Laatusertifikaatti	ISO 9001:2015, myöntäjä DNV-GL

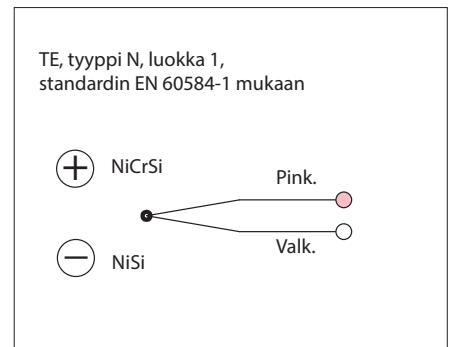
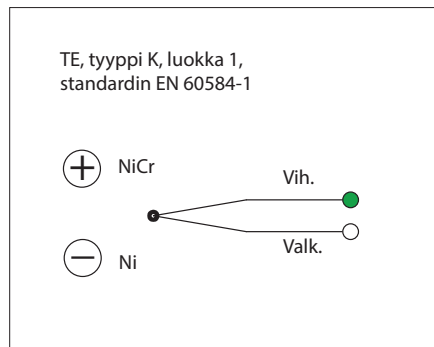
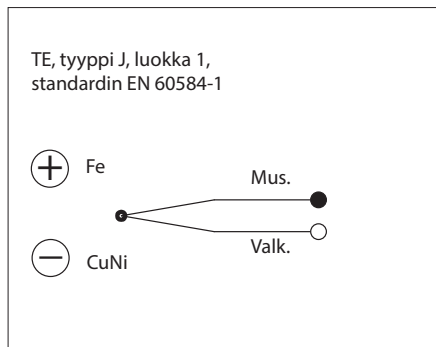
EPIC® SENSORS T-CABLE / W-CABLE

Kaapelilämpötila-anturi


Pt100 liitännät



Termoelementtiliitännät



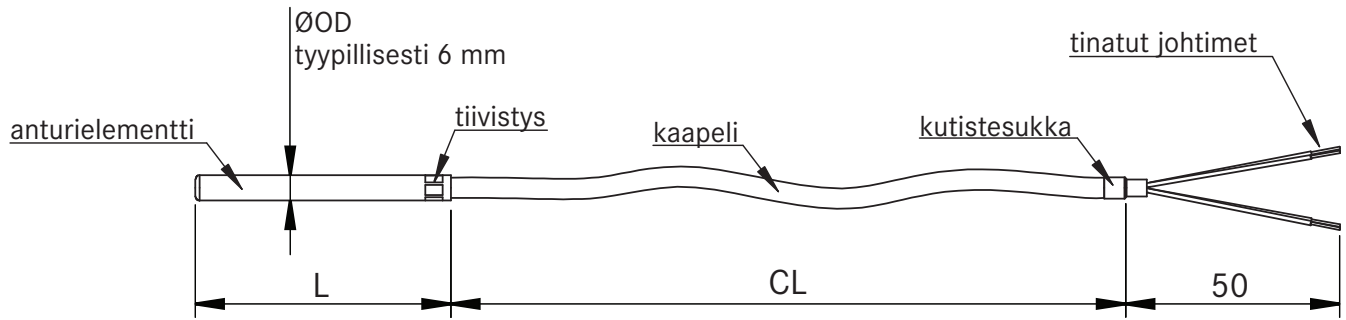
Asennusesimerkkejä



EPIC® SENSORS T-CABLE / W-CABLE

Kaapelilämpötila-anturi

Piirros



Tuotetyypin koodiavain

Esimerkki: W — CABLE — 6 / 100 — 5000 / SIL — 4 — A — X

W	= Pt100 vastusanturi
2xW	= 2 x Pt100 vastusanturi
T	= termoelementti
2xT	= 2 x termoelementti
CABLE	= kaapelianturi (vakio koodissa)
3, 4, 5,	= ulkohalkaisija (ØOD) [mm]
6, 8	(muut halkaisijat pyydettyinä)
100	= pituus, L [mm]
5000	= kaapelin pituus, CL [mm]
SIL, FEP, GGD, FDF, TDT, SDS,	= kaapelimateriaali (tekniset tiedot tarkemmin datalehden ensimmäisellä sivulla)
FDS, FS	
4,3,2	= Pt100 johdinluku
K,N,J	= termoelementtityyppi
A,B	= Pt100 tarkkuusluokka, (tarkkuusluokka A vakiotoimituksena)
1,2,3	= termoelementti tarkkuusluokka, (tarkkuusluokka 1 vakiotoimituksena)
X	= lisätietoja tekstirivillä

